

東京大学大学院 情報理工学系研究科 検定料払込方法

1 Webで事前申込み

画面の指示に従って必要事項を入力し、お支払いに必要な番号を取得。



<https://e-shiharai.net/>

学校一覧から、**東京大学大学院（国立大学法人）**を選択してください。

※番号取得後に入力ミスに気づいた場合はその番号では支払いを行わず、もう一度入力し直して、新たな番号を取得してお支払いください。支払い期限内に代金を支払わなかった入力情報は、自動的にキャンセルされます。
※カード決済完了後の修正・取消はできません。申込みを確定する前に内容をよくご確認ください。

※確定画面に表示される番号をメモしてください。

本学HPからもアクセスできます！



2 お支払い

セブン-イレブン

【払込票番号:13ケタ】

●レジにて「インターネット支払い」と店員に伝え、印刷した【払込票】を渡すか、【払込票番号】を伝えてお支払いください。

マルチコピー機は使用しません

ファミリーマート

【お客様番号:11ケタ】 【確認番号:4ケタ】

Famiポートへ
↓
代金支払い
↓
各種代金お支払い
↓
番号入力画面に進む
【お客様番号】【確認番号】入力

ローソン・ミニストップ

【お客様番号:11ケタ】 【確認番号:4ケタ】

Loppiへ
↓
各種サービスメニュー
↓
各種代金・インターネット受付
↓
各種代金お支払い
↓
マルチペイメントサービス
【お客様番号】【確認番号】入力

レジで代金を支払い、「入学検定料・選考料取扱明細書（チケット）」を受け取ってください。

ページ対応ATM

ゆうちょ、みずほ、三井住友、りそな銀行他

「税金・各種料金（ページ）」を選択
↓
収納機関番号に【58021】と入力
↓
【お客様番号】【確認番号】を入力
↓
支払方法を選択（現金またはキャッシュカード）し、検定料をお支払い

ページ対応ネットバンク

ゆうちょ、みずほ、三井住友、りそな銀行他

ネットバンキングにログインし、「税金・各種料金の払込（ページ）」をクリック
↓
収納機関番号に【58021】と入力
↓
【お客様番号】【確認番号】を入力
↓
画面上で金額を確認し、検定料をお支払い（口座引落扱い）

ネット専門銀行

楽天、auじぶん、ジャパンネット銀行他

お申し込み確定画面から「ネットバンクでの支払い」をクリック
↓
支払う銀行を選択して、インターネットバンキングにログイン
※一度、ブラウザを閉じてしまった場合は、E支払いサイトの「申込内容照会」からログインしてください。その際には、11ケタのお客様番号が必要です。
↓
払込内容を確認し、検定料をお支払い（口座引落扱い）



※お支払いされるカードの名義人は、受験生本人でなくても構いません。但し、「基本情報入力」画面では、必ず受験生本人の情報を入力してください。

Web申込みの際に、支払いに利用するカードを選択
↓
画面の指示に従い、支払手続を行ってください。

支払い完了後、E支払いサイトの「申込内容照会」にアクセスし、受付完了時に通知された【受付番号】と【生年月日】を入力して【照会結果】を印刷してください。 ※プリンタのある環境が必要です。

3 出 願


【コンビニエンスストア以外でお支払いの場合】

支払完了後、E-支払いサイトの「申込内容照会」にアクセスし、受付完了時に通知された【受付番号】と【生年月日】を入力し、照会結果を印刷して出願書類に同封して出願。

<注意>

スマートフォンでお申込みされた方は、プリンタのある環境でご利用ください。

※当サイトにてお支払いされた場合、「取扱金融機関出納印」は不要です。

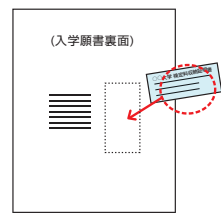


【コンビニエンスストアでお支払いの場合】

「検定料・選考料 取扱明細書」の「収納証明書」部分を切り取り、入学願書裏面の所定欄に貼る。



※「収納証明書」を貼付けする際には、糊本体の注意書きに「感熱・感圧紙などを変色させる場合があります」と記載されている糊はご使用にならないでください。「収納証明書」が黒く変色する恐れがあります。



※当サイトにてお支払いされた場合、「取扱金融機関出納印」は不要です。

⚠ 注意事項

- 出願期間を受試要項等で確認のうえ、締切に間に合うよう十分に余裕をもってお支払いください。
- 支払最終日の「Webサイトでの申込み」は23:00まで、店頭端末機の操作は23:30までです。クレジットカードの場合、Webサイトでのお申込みと同時に支払いが完了しますので、23:00までにお手続きしてください。
- 「検定料払込」についてのお問い合わせは、コンビニ店頭ではお答えできません。詳しくはWebサイトをご確認ください。
- 一度お支払いされた検定料は返金できません。
- 検定料の他に事務手数料が別途かかります。詳しくはWebサイトをご確認ください。

- 取扱いコンビニ、支払方法は変更になる場合があります。変更された場合は、Webサイトにてご案内いたします。

■お支払い期間（大学院外国人研究生）

10月入学	2025年4月14日(月)～2025年5月9日(金)
4月入学	2025年10月13日(月)～2025年11月7日(金)

THE UNIVERSITY OF TOKYO (Graduate School)

How to make Payment of Examination Fee at E-shiharai.net.

1 Advance Web Application

Visit the payment site homepage from your computer or cell phone at:

Japanese

<https://e-shiharai.net/>

English

※Credit Card Only, except cell phone.

<https://e-shiharai.net/english/>



To obtain your application number, please follow the instructions on the screen and input all necessary information. This number will be required when you make your payment.

※You can not correct or cancel anything once your credit card payment has been made. Please check all your information carefully before you confirm the application.

※If you inputted the wrong information, please start again from the beginning and make your payment. If you are not able to make the required payment before the due date which you will receive upon completing the online application, all the information you had input will be canceled automatically.

2 Payment

Seven-Eleven

[1 3-digit Payment Slip Number]

Tell the counter staff that you want to make an "Internet shiharai."
Then provide your "Payment Slip Number"

A multifunction copier can not be used to make payment.

Family Mart

[1 1-digit Customer Number]
[4-digit Verification Code]

Fami Port

- ①Touch "代金支払い"
- ②Touch "各種代金お支払い"
- ③Touch "番号入力画面に進む"
- ④Enter your Customer Number and Verification Code.

Lawson・Ministop

[1 1-digit Customer Number]
[4-digit Verification Code]

Loppi

- ①Touch "各種サービスメニュー"
- ②Select "各種代金・インターネット受付"
- ③Touch "各種代金お支払い"
- ④Touch "マルチペイメントサービス"
- ⑤Enter your Customer Number and Verification Code.

Pay-easy-compliant Internet Bank

ゆうちょ、みずほ、三井住友、りそな銀行他
[1 1-digit Customer Number]
[4-digit Verification Code]

- ①Log into the internet bank and click "税金・各種料金の払込 (ペイジー)"
- ②Input [58021] as the "収納機関番号"
- ③Enter your Customer Number and Verification Code.
- ④Make sure the amount on the screen is correct, then pay your examination fee (by transferring from your account).

Pay-easy-compliant ATM

ゆうちょ、みずほ、三井住友、りそな銀行他
[1 1-digit Customer Number]
[4-digit Verification Code]

- ①Select "税金・各種料金(ペイジー)"
- ②Input [58021] as the "収納機関番号"
- ③Enter your Customer Number and Verification Code.
- ④Select your payment method from either cash or credit card, and pay your examination fee.

Internet-only Bank

楽天銀行、SBI Sumishin Net Bank、三井住友銀行、りそな銀行他
[1 1-digit Customer Number]

- ①Click "ネットバンクでの支払い" on the Result Page.
- ②Select the internet bank you wish to use, then log in.
- ③If the case that you fail to close the browser, log in from "申込内容照会"
- ④Make sure all of the displayed information is correct, then pay your examination fee (by transferring from your account).



[1 1-digit Customer Number]

It is possible to use a card which carries a name different from that of the applicant. However, please make sure that the information on the basic information page is the applicant's information.

Please select "credit card" for the payment method when making your Web application.

↓
Input your card information.

↓
All of your application information is displayed. Check and Click "確定".

Make your payment at the register.
Receive an Application Fee Statement.

After making your payment, please make sure you have access to a printer with paper(A4).
Access "申込内容照会"(Inquiry) at e-shiharai.net.

※ If you are using a cell phone, please be aware that you need to have access to a printer.

3 Application

[Paying at Convenience Store]

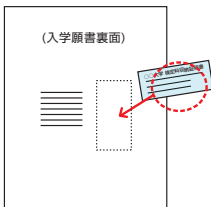
Affix the receipt portion to "Form for Submission of the Certificate of Payment of Application Fee" in the designated location.



Attach Your Receipt (Certificate of Payment) to the Application

※When attaching the certificate of payment, be sure to use glue which is suitable for use with thermal paper and pressure-sensitive paper. Please check the glue label.

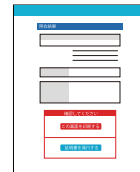
※In the case that you have made your payment at Convenience Store, it is not necessary to enclose a bank receipt of any kind.



[Paying outside Convenience Store]

After making your payment, access the Application Results page at e-shiharai.net. Please enter "Receipt Number" and "Birth Date", and print out your "Inquiry Result" page. Enclose in an envelope with all other necessary application documents.

In the case that you applied through using a smart phone, you will need to print out the result page. So please make sure you have access to a printer.
*Whether you applied using a computer or phone, please be sure to print out your "result page".



- During payment periods and application periods mentioned in the application documents, you can make a payment anytime. Please confirm from application documents and complete payment in time for the application period.
- On the last date of the payment period, the web application will be closed at 11pm, and the final deadline for the information terminal at convenience stores (Loppi, or Fami Port) will be at 11:30pm.
- Your inquiry about the payment of "the entrance examination fee" is not able to be handled at the convenience store. For further information, please check our website.
- Please note that refund is not possible once you have made a payment of Entrance examination fee.
- A fee is added to Examination fee. For further info, please visit our website.
- Please directly contact the credit card company if your card is not accepted.

■Payment Period for Postgraduate International Research Students

October 2025 admission	April 14, 2025 (Mon) to May 9, 2025 (Fri)
April 2025 admission	Oct. 13, 2024 (Mon) to Nov. 7, 2024 (Fri)